


HAISTAR | Panduan Seller

run a business has never been this easy



Registrasi



Berbisnis Bebas Ribet Bersama Haistar

Solusi bisnis mudah, praktis, dan terjangkau
bagi semua skala bisnis

INTRO HAISTAR

PANDUAN PENGGUNAAN

REGISTRASI

WHATSAPP



Layanan Kami

Hai! Klik untuk
Informasi lebih detail

1 → Hai, selamat datang di **HAISTAR**, partner solusi bisnis terbaik untuk anda! Boleh kami tahu nama lengkap anda? *

Type your answer here...

0 of 10 answered

Powered by Typeform

- Buka akses www.haistar.id → Klik button **Registrasi**
- Isi data toko anda sesuai pertanyaan yang ada di form kami
- Dan klik “Submit”
- Tim Haistar akan konfirmasi lebih lanjut dan meminta anda memberikan data yang lebih detail operasional perusahaan / toko anda

Pengolahan data toko anda

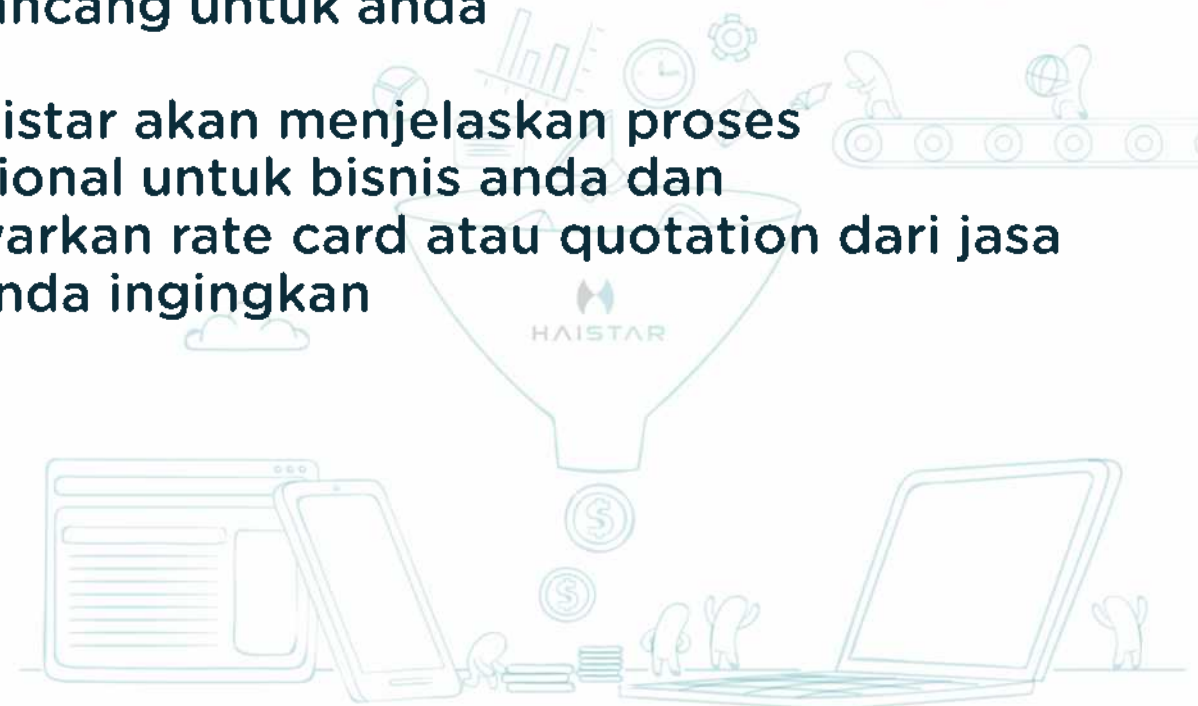


- **Data yang telah anda berikan akan di proses oleh tim Haistar dalam waktu 1x24 jam untuk menghasilkan solusi bisnis yang anda butuhkan dengan harga yang terjangkau**

Pengajuan proposal



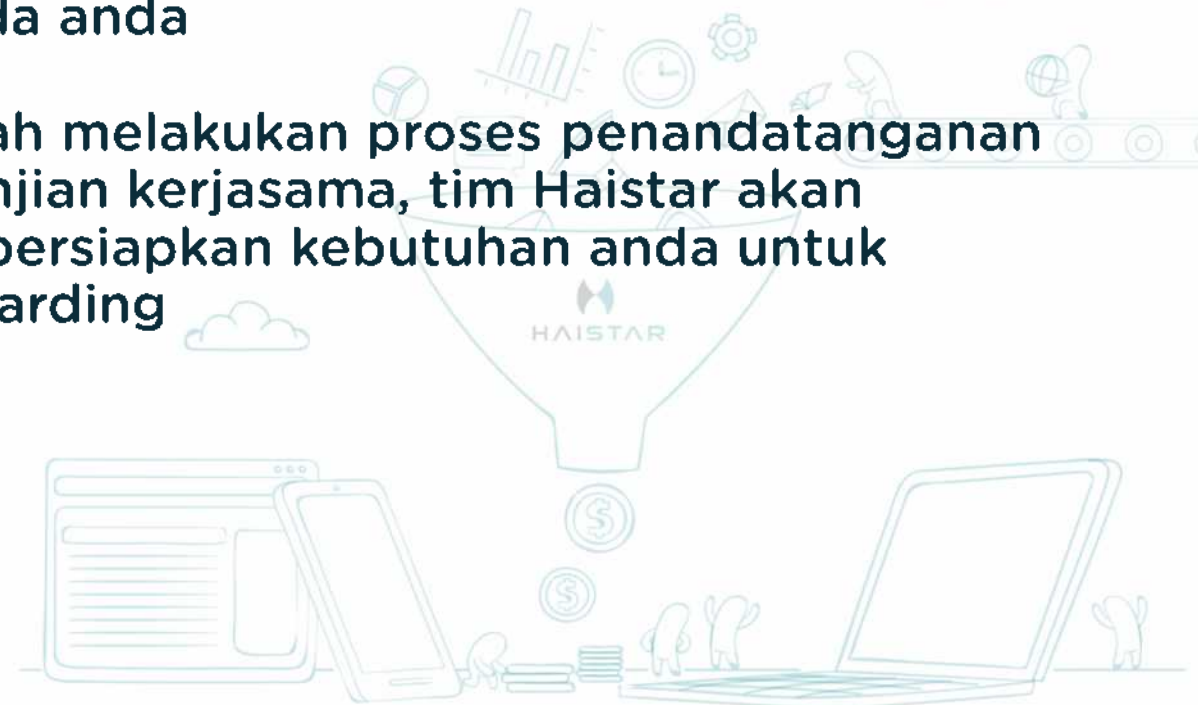
- Tim Haistar akan menghubungi anda untuk membahas mengenai solusi bisnis yang telah kami rancang untuk anda
- Tim Haistar akan menjelaskan proses operasional untuk bisnis anda dan menawarkan rate card atau quotation dari jasa yang anda inginkan



Persetujuan solusi bisnis



- Setelah penawaran diterima, tim Haistar akan mengirimkan dokumen perjanjian kerjasama kepada anda
- Setelah melakukan proses penandatanganan perjanjian kerjasama, tim Haistar akan mempersiapkan kebutuhan anda untuk Onboarding



Pelatihan sistem EOS



- Tim Haistar membuatkan akses pada sistem EOS untuk anda
- Tim Haistar akan memandu anda bagaimana cara menggunakan sistem EOS agar anda memiliki kontrol penuh terhadap:
 - Stok
 - Pesanan
 - Pengiriman/Airway Bill
- Tim Haistar akan memberikan arahan kepada anda untuk membuat data Master Item/SKU dari produk-produk anda yang akan dikelola di gudang kami



Pengunggahan data produk anda



- Anda wajib mengunggah data Master Item/SKU yang telah anda buat ke akun sistem EOS anda.
- Setelah pengunggahan data Master Ite.SKU, Tim Haistar akan meminta konfirmasi jadwal First Inbound (barang masuk)



Proses pemasokan pertama



- Kirimkan berkas ASN (Advance Shipping Note) kepada tim Haistar maksimal H-1 sebelum jadwal First Inbound
- Tim Haistar akan memproses ASN menjadi Purchase Order (PO) serta melakukan proses penerimaan dan penyimpanan produk anda di Gudang Haistar
- Tim Haistar akan mengurus semua kebutuhan operasional toko anda sehingga anda bisa menikmati waktu luang dan fokus ke pengembangan produk anda



Untuk pertanyaan lebih lanjut, silahkan hubungi WhatsApp kami dengan cara:

- klik button "WhatsApp" (hijau kotak), atau
- klik icon chat di bagian bawah Home Page

WHATSAPP

*Klik button di atas untuk whatsapp



Thank You for Your Attention



Haistar



@haistar.id



sales@haistar.asia

HEAD OFFICE

Jl. Ir. H. Juanda No.3, Kota Jakarta Pusat